




„Ich im Freiwilligendienst“

Textbausteine-Werkstatt

-  Vielfalt sammeln
-  Bestes auswählen ...
-  und **am Ende einfließen lassen**, was ihr von euch zeigen wollt



I Erstes Sammeln allein

(ca. 30 Minuten)

1. Möglichst viele Karten schreiben und **irgendwo** hinlegen – egal wo, Hauptsache im Blick. Eine Sekunde Nachdenken über das „Wo leg ich diese Karte hin“ ist schon zu Viel. Wenn du in Versuchung kommst, doch schon etwas zu sortieren, denke an Schritt 2. 😊

Auf jede Karte nur ein Stichwort / ein Gedanke: Wir haben genügend Karten.

2. **Danach, ganz wichtig:** Alle Karten wieder auf einen Haufen schieben. Das schützt vor der Versuchung, bei Schritt 1 schon zu strukturieren 😊.



Mögliche Leitfragen für die erste Kartensammlung

- Was habe ich gemacht?
- Was habe ich gelernt?
- Was habe ich gezeigt? ... was ich schon immer gut konnte.
- Was habe ich an mir entdeckt? ... Eigenschaften, Fähigkeiten?
- Was habe ich Besonderes erlebt? ... etwas Anrührendes, Lustiges oder so.
- Was sind meine nächsten Ziele? Wie geht es für mich weiter?

II Erstellung von Themenwolken & weiter sammeln

A) Jetzt zu zweit:

1.) A legt, B hilft (maximal 20 Minuten)

A zeigt B seine Karten, erläutert sie, schreibt ggf. noch neue dazu oder legt einzelne Karten weg. Karten, die zusammenpassen versammeln sich spontan in „Themenwolken“.

B hört aufmerksam zu, stellt Verständnisfragen und hilft beim schnellen Sortieren. Die Karten danach so auf dem Tisch liegenlassen!!



2.) B legt, A hilft (maximal 20 Minuten)

B zeigt A seine Karten, erläutert sie, schreibt ggf. noch neue dazu oder legt einzelne Karten weg.

A hört aufmerksam zu und stellt Verständnisfragen.

Wieder: Die Karten liegen lassen

III) Erst jetzt: Strukturieren

B) Abschließende Strukturierung

(jede / jeder für sich)

max. 15 Minuten

Sortieren: Jeder(r) für sich: Sortiert seine Karten

- Maximal 5 Hauptpunkte untereinander
- daneben jeweils dazu passende weitere Karten

☺ Deine Textbausteine sind fertig.

Lasse die Karten so liegen & nehme sie später mit. Wenn du magst, kannst du später daraus deine Erfahrungen aufschreiben. Du wirst sehen, dass das Schreiben dann ganz leicht und schnell geht.

